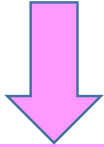


市町村乳がん個別検診（マンモグラフィ）

※自覚症状がある場合は検査を受けられません（市検対象外）
保険診療（有料）で受診して下さい

受付



検査ご案内まで待合室でお待ち下さい
（外出はご遠慮下さい）

検査


マンモグラフィ

※40歳代：2方向撮影

※50歳以上：1方向撮影

（市町村により異なります）

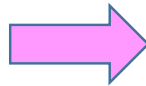
当院では認定技師（女性のみ）が検査を行います。
乳房専用のX線撮影による検査です。視触診では触れることが困難な
早期乳がんの特徴でもある石灰化や腫瘍などを写し出すことができるため
乳がんの早期発見に有効な検査です。
乳房を圧迫し平たく伸ばす検査で多少痛みを伴うことがありますが
良い写真を撮るために少しの間、頑張ってください。



待合室でお待ち下さい

結果説明


精密検査不要



併せて超音波検査をご希望の方は
日を改めてご来院下さい

※混合診療になるため
同日での検査は出来ません
（保険診療3割負担の場合¥2,000程度）

精密検査必要



医師による結果説明

こちらのご案内は検査時に技師が回収いたします

※かぜ症状（発熱、咳、鼻水が出る）がある方は院内での感染拡大、職員への感染防止のため
お申し出下さい。体調が回復されましたら改めて検診にお越し下さい。

